

El nuevo concepto en el diseño del casco de Bombero

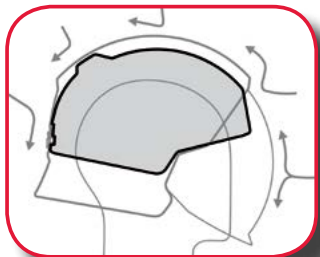
- Personaliza tu propio casco Magma, escogiendo de las dos configuraciones; Tipo A (Media Cubierta) o Tipo B (Tres cuartos de cubierta) con un diseño muy similar
- Diseño impecable, que permite acomodar una gran variedad de accesorios y aparatos electrónicos
- Puede ser fácilmente reconfigurado para nuevas aplicaciones
- El Magma ofrece un bajo peso y el mayor confort de su clase
- Construido bajo los parámetros de Bullard Tough – Alcanzado todas tus expectativas

*Casco Tipo A & Tipo B de acuerdo a la norma EN 443:2008

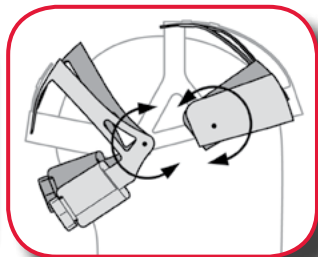


Plataforma del Casco de Bombero

magma



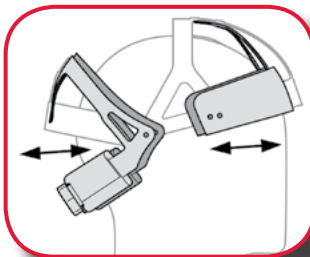
El diseño de la cubierta externa, el visor y la cubierta interna hacen un sello hermético contra todos los riesgos. Ningún otro casco se puede comparar contra el Magma en cuanto a protección contra Chispas, Llamas, Calor y/o Fluidos.



La armazón de la cabeza es echo de solo tres componentes. Claramente diseñado y fácil de operar.

La altura trasera y delantera de la armazón puede ser ajustado independientemente, así como la altura a la cual se desea llevar.

Estas funciones aseguran suficiente espacio para la entrada de las gafas de protección, equipos de comunicación, la máscara y también para asegurarnos que el casco sirva a todos los tipos de cabezas cubriendo desde 50cm hasta 65 cm.

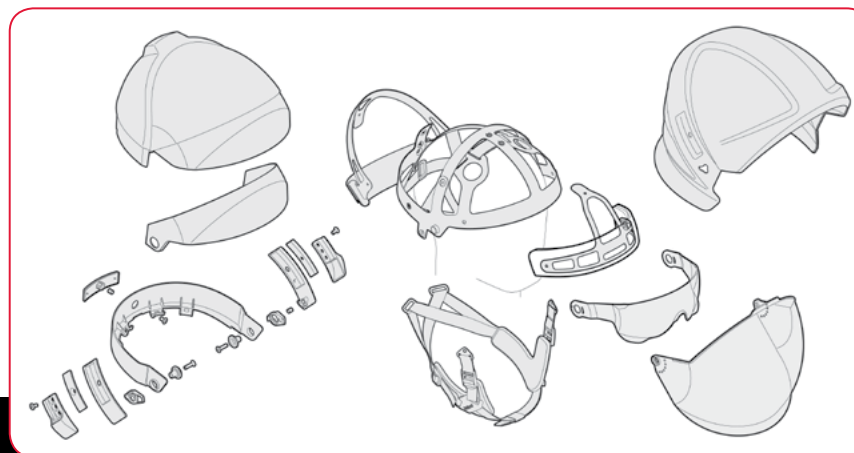



La correa de ajuste del barbiquejo viene equipada con una nueva hebilla de seguridad, la cual está dispuesta de forma lateral para mayor comodidad y un ajuste más fácil. El diseño en X de la suspensión brinda una mayor comodidad y se ajusta automáticamente, obteniendo los mejores resultados en las pruebas de quitar y poner.

Opcional: Barbiquejo con hebilla de bombero.



El visor tridimensional cubre la parte retraída de la cubierta interna, brindando un máximo campo de visión tanto de forma lateral como superior, mientras cubre completamente la cara desde la mentonera hasta la frente. Dejando suficiente espacio para las gafas medicadas, gafas protectoras e incluso una máscara de respiración.



Plataforma del Casco de Bombero

magma



El casco es compatible con todas las máscaras de los auto contenidos convencionales - ya sea con los tipo correas de caucho (araña) de caucho o ajustable con conexión de la mascarilla de dos puntos.




Radio con micrófono de hueso o cisne se encuentra dónde debe y puede montar en muy poco tiempo y sin necesidad de utilizar herramientas a los puntos de fijación designados.



Con intención Bullard decidió no ir con un sistema orientado a un modelo específico de linternas debido a la evolución rápida de la tecnología LED y la gran variedad de requisitos.

El adaptador para la linterna de Bullard funciona para casi todo tipo de linterna.

El adaptador está unido a la posición ergonómica: por debajo de la línea de los ojos, para una iluminación de baja reflexión incluso en condiciones intensivas de humo y también para un centro de gravedad bajo.



Hecho de Nomex® con un revestimiento de cola de milano y cirugía estética de interior o como " Protector de cuello y Oreja holandés ", según HuPF con alas elásticas alrededor de la cara.



Los colores y distinción:

Magma ofrece una amplia gama de colores y combinaciones de colores, así como diversas opciones para la distinción de rango por colores, logotipos y textos en el marco frontal "debajo de la visera" o en la cubierta exterior.



Americas:
Bullard
1898 Safety Way
Cynthiana, KY 41031-9303 • USA
Toll-free within USA: 877-BULLARD (285-5273)
Tel: +1-859-234-6616
Fax: +1-859-234-8987

Europe:
Bullard GmbH
Lilienthalstrasse 12
53424 Remagen • Germany
Tel: +49-2642-999980
Fax: +49-2642-9999829

Asia-Pacific:
Bullard Asia Pacific Pte. Ltd.
LHK Building
701, Sims Drive, #04-03
Singapore 387383
Tel: +65-6745-0556
Fax: +65-6745-5176

www.bullard.com

©2014 Bullard. All rights reserved.
Nomex is a trademark of DuPont Company.



8395 AM ES (1214)